

MIREB BARRANQUILLA IPS SAS

Nit 901.139.193-1

ESTADOS DE SITUACIÓN FINANCIERA

POR LOS AÑOS TERMINADOS EL 31 DE DICIEMBRE DEL 2023 Y 2022

(En pesos Colombianos)

SUPERINTENDENCIA
NACIONAL DE SALUD

VIGILADO


	2023		2022
ACTIVO			
ACTIVOS CORRIENTES:			
Efectivo y equivalentes en efectivo (Nota 4)	\$ 10.176.734.025,77	\$	16.755.217.682,15
Cuentas comerciales por cobrar y otras cuentas por cobrar corrientes (Nota 5)	\$ 83.755.493.048,88	\$	66.667.873.022,00
Activos No financieros - Anticipos (Nota 6)	\$ 6.804.822,26	\$	188.420.190,89
Anticipo de Impuestos (Nota 7)	\$ 6.096.255.298,79	\$	4.383.077.147,93
Aporte por cobrar	\$ -	\$	-
Deudores Varios (Nota 8)	\$ 18.205.633,07	\$	66.829.394,89
Deterioro Acumulado de cuentas por cobrar corrientes (Nota 9)	-\$ 3.872.361.616,60	-\$	3.362.498.399,00
Inventarios (Nota 10)	\$ 4.766.738.294,14	\$	3.601.644.851,26
Total activos corrientes	\$ 100.947.869.506,31	\$	88.300.563.890,12
ACTIVOS NO CORRIENTES:			
Cuentas comerciales por cobrar y otras cuentas por cobrar no corrientes (Nota 5)	\$ 8.735.871.645,63	\$	35.322.378.697,94
Cuentas comerciales por cobrar de Difícil recaudo(Nota 5)	\$ 30.355.398.236,37	\$	-
Deterioro Acumulado de cuentas por cobrar no corrientes (Nota 9)	-\$ 31.595.715.695,00	-\$	28.554.715.776,86
Propiedad, planta y equipo (Nota 11)	\$ 15.385.047.532,94	\$	12.998.519.373,94
Depreciacion Acumulada	-\$ 7.633.661.840,25	-\$	6.123.339.329,97
Intangibles (Nota 12)	\$ 58.887.029.895,94	\$	58.887.029.895,94
Amortizaciones	-\$ 13.380.514.892,42	-\$	11.107.529.600,70
Impuesto Diferido (Nota 13)	\$ 1.873.804.946,75	\$	1.681.475.389,83
Total activos no corrientes	\$ 62.627.259.829,96	\$	63.103.818.650,12
TOTAL ACTIVO	\$ 163.575.129.336,27	\$	151.404.382.540,24


RÓMULO EUSTORGIO RODADO VILLA

Representante Legal


ALFONSO PÉREZ HORTA

Revisor Fiscal

Tarjeta profesional No. 108125-T
(Ver mi opinion adjunta)

NEIDI JACOME DONADO

Contador Público

Tarjeta profesional No.113365-T


Las notas adjuntas forman parte integral de estos estados financieros

MIREB BARRANQUILLA IPS SAS
Nit 901.139.193-1
ESTADOS DE SITUACIÓN FINANCIERA
POR LOS AÑOS TERMINADOS EL 31 DE DICIEMBRE DEL 2023 Y 2022
(En pesos Colombianos)

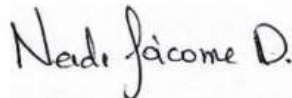
SUPERINTENDENCIA
NACIONAL DE SALUD

VIGILADO

PASIVO	2023		2022
PASIVOS CORRIENTES:			
Cuentas comerciales por pagar y otras cuentas por pagar Arrendamientos financieros (Nota 14)	\$ 28.266.526.065,86	\$	26.353.964.629,05
Cuentas por pagar	\$ 2.877.190.305,56	\$	2.797.062.216,53
Dividendos por pagar	\$ 1.761.294.425,10	\$	-
Retencion por pagar (Nota 15)	\$ 1.527.150.042,60	\$	1.414.931.847,11
Beneficios a empleados (Nota 16)	\$ 1.212.005.397,39	\$	972.292.286,41
Otros pasivos (Nota 18)	\$ 49.309.421,00	\$	38.440.558,00
Impuesto de renta (Nota 17)	\$ 12.015.440.866,87	\$	10.313.074.577,64
Total pasivos corrientes	\$ 47.708.916.524,38	\$	41.889.766.114,74
PASIVOS NO CORRIENTES:			
Obligaciones por arrendamiento financiero(Nota 19)	\$ 1.477.980.000,00	\$	1.847.475.000,00
Total pasivos no corrientes	\$ 1.477.980.000,00	\$	1.847.475.000,00
TOTAL PASIVO	\$ 49.186.896.524,38	\$	43.737.241.114,74
PATRIMONIO			
Capital emitido (Nota 20)	\$ 83.500.462.419,00	\$	83.500.462.419,00
Reservas	\$ 7.284.967.093,12	\$	5.607.543.832,90
Ganancias acumuladas	\$ 1.784.902.571,27	\$	1.039.193.164,18
Utilidad del Ejercicio	\$ 21.817.900.728,50	\$	17.519.942.009,42
Otros resultados integrales del ejercicio			
Total patrimonio neto	\$ 114.388.232.811,89	\$	107.667.141.425,50
TOTAL PASIVOS MAS PATRIMONIO	\$ 163.575.129.336,27	\$	151.404.382.540,24



RÓMULO EUSTORGIO RODADO VILLA
Representante Legal



NEIDI JACOME DONADO
Contador Público
Tarjeta profesional No.113365-T



ALFONSO PÉREZ HORTA
Revisor Fiscal
Tarjeta profesional No. 108125-T
(Ver mi opinión adjunta)


Las notas adjuntas forman parte integral de estos estados financieros

MIREB BARRANQUILLA IPS SAS
Nit 901.139.193-1
ESTADO DE RESULTADOS INTEGRAL
POR LOS AÑOS TERMINADOS EL 31 DE DICIEMBRE DEL 2023 Y 2022
(En pesos Colombianos)

SUPERINTENDENCIA
NACIONAL DE SALUD

VIGILADO

		2023		2022
INGRESOS (Nota 21)	\$	310.355.181.988,82	\$	265.074.518.272,66
Ingresos Operacionales de ventas	\$	310.355.181.988,82	\$	265.074.518.272,66
Costo de ventas (Nota 22)	\$	270.310.088.371,06	\$	231.407.788.668,71
Ganancia bruta	\$	40.045.093.617,76	\$	33.666.729.603,95
Otros ingresos (Nota 23)	\$	2.579.885.999,63	\$	1.412.704.102,93
Gastos de administración (Nota 24)	\$	8.983.967.578,94	\$	7.989.683.020,65
Ganancia antes de impuesto	\$	33.641.012.038,45	\$	27.089.750.686,23
Impuestos a las ganancias (Nota 25)	\$	12.015.440.866,87	\$	10.313.074.577,64
Impuesto Diferido	\$	192.329.556,92	\$	743.265.900,83
Ganancia o Perdida del año	\$	21.817.900.728,50	\$	17.519.942.009,42

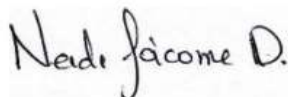


RÓMULO EUSTORGIO RODADO VILLA
Representante Legal



ALFONSO PEREZ HORTA
Revisor Fiscal

Tarjeta profesional No. 108125-T
(Ver mi opinion adjunta)



NEIDI JACOME DONADO
Contador Público

Tarjeta profesional No.113365-T

Las notas adjuntas forman parte integral de estos estados financieros

MIREB BARRANQUILLA IPS SAS
Nit 901.139.193-1
ESTADOS DE FLUJO DE EFECTIVO
POR LOS AÑOS TERMINADOS EL 31 DE DICIEMBRE DE 2023 Y 2022
(En pesos Colombianos)

SUPERINTENDENCIA NACIONAL DE SALUD
VIGILADO

	2023	2022
FLUJO DE EFECTIVO PRECEDENTE DE ACTIVIDADES DE OPERACIÓN		
GANANCIA DEL AÑO	\$ 21.817.900.728,50	\$ 17.519.942.009,42
Depreciaciones	\$ 1.510.322.510,28	\$ 1.558.153.399,99
Amortizaciones	\$ 2.272.985.291,72	\$ 2.400.504.531,72
Impuesto diferido	-\$ 192.329.556,92	-\$ 743.265.900,83
Deterioro de Cartera	\$ 3.550.863.135,74	\$ 4.957.908.261,17
Subtotal....	\$ 28.959.742.109,32	\$ 25.693.242.301,47
Efectivo Generado en Operación	\$ 28.959.742.109,32	\$ 25.693.242.301,47
CAMBIOS EN ACTIVOS Y PASIVOS OPERACIONALES		
Proveedores Nacionales	\$ 1.912.561.436,81	\$ 2.334.925.078,77
Deudores	-\$ 22.339.450.231,35	-\$ 16.579.808.093,33
Inventarios	-\$ 1.165.093.442,88	-\$ 464.072.050,57
Cuentas por Pagar	\$ 1.974.860.309,62	\$ 698.521.148,20
Impuestos, Gravámenes y Tasas	\$ 1.702.366.289,23	\$ 2.836.868.058,25
Pasivos laborales	\$ 218.493.510,98	-\$ 190.186.229,59
Otros Pasivos	\$ 10.868.863,00	\$ 33.940.558,00
Subtotal:	-\$ 17.685.393.264,59	-\$ 11.329.811.530,27
Flujo Neto de Efectivo en Actividades de Operación	\$ 11.274.348.844,73	\$ 14.363.430.771,20
ACTIVIDADES DE INVERSION		
Aumento - Intangibles		
Aumento en Activos fijos	-\$ 2.386.528.159,00	-\$ 2.009.529.163,00
Flujo Neto de Efectivo en Actividades de Inversión	-\$ 2.386.528.159,00	-\$ 2.009.529.163,00
ACTIVIDADES DE FINANCIACION		
Otras Obligaciones	-\$ 369.495.000,00	-\$ 369.495.000,00
Pago de Utilidades (Dividendos)	-\$ 15.096.809.342,11	-\$ 15.451.780.341,12
Financiación	-\$ 15.466.304.342,11	-\$ 15.821.275.341,12
Aumento (Disminución) del Efectivo a Dic. 31	\$ 16.755.217.682,15	-\$ 3.467.373.732,92
Efectivo al 31 de diciembre del año anterior	-\$ 6.578.483.656,38	\$ 20.222.591.415,07
Efectivo al 31 de diciembre del Presente año	\$ 10.176.734.025,77	\$ 16.755.217.682,15

RÓMULO EUSTORGIO RODADO VILLA

Representante Legal

ALFONSO PEREZ HORTA

Revisor Fiscal

Tarjeta profesional No. 108125-T

(Ver mi opinión adjunta)

Las notas adjuntas son parte integrante de los Estados Financieros.

Neidi Jacome D.

NEIDI JACOME DONADO

Contador Público

Tarjeta profesional No.113365-T

MIREB BARRANQUILLA IPS SAS

Nit 901.139.193-1

ESTADOS DE CAMBIOS EN EL PATRIMONIO

POR LOS AÑO TERMINADO A DICIEMBRE 31 DEL 2023 Y 2022

(En pesos colombianos)


	<u>CAPITAL EMITIDO</u>	<u>RESERVAS</u>	<u>GANANCIA ACUMULADAS</u>	<u>TOTAL</u>
SALDOS AL 1 DE ENERO DE 2022	\$ 83.500.462.419,00	\$ 3.890.679.350,55	\$ 18.207.837.987,65	\$ 105.598.979.757,20
Reserva legal		\$ 1.716.864.482,35	-\$ 1.716.864.482,35	-
Pago de dividendos			-\$ 15.451.780.341,12	-\$ 15.451.780.341,12
Otro resultado integral del año				
Utilidad (pérdida) del año			\$ 17.519.942.009,42	\$ 17.519.942.009,42
Utilidades acumuladas				
SALDOS AL 31 DE DICIEMBRE 2022	\$ 83.500.462.419,00	\$ 5.607.543.832,90	\$ 18.559.135.173,60	\$ 107.667.141.425,50
Reserva legal		\$ 1.677.423.260,22	-\$ 1.677.423.260,22	-
Pago de dividendos			-\$ 15.096.809.342,11	-\$ 15.096.809.342,11
Otro resultado integral del año				\$ -
Utilidad (pérdida) del año			\$ 21.817.900.728,50	\$ 21.817.900.728,50
Utilidades acumuladas				
SALDOS AL 31 DE DICIEMBRE 2023	\$ 83.500.462.419,00	\$ 7.284.967.093,12	\$ 23.602.803.299,77	\$ 114.388.232.811,89

SUPERINTENDENCIA
NACIONAL DE SALUD

VIGILADO



ROMULO EUSTORGIO RODADO VILLA

Representante Legal


ALFONSO PEREZ HORTA

Revisor Fiscal

Tarjeta profesional No. 108125-T


NEIDI JACOME DONADO

Contador Público

Tarjeta profesional No.113365-T

Las notas adjuntas son parte integrante de los Estados Financieros.