


MIREB BARRANQUILLA IPS SAS
Nit 901.139.193-1
ESTADOS DE SITUACIÓN FINANCIERA
POR LOS AÑOS TERMINADOS EL 31 DE DICIEMBRE DEL 2021 Y 2020
(En pesos Colombianos)

	2021	2020
ACTIVO		
ACTIVOS CORRIENTES:		
Efectivo y equivalentes en efectivo (Nota 4)	\$ 20.222.591.415,07	\$ 2.766.630.609,68
Cuentas comerciales por cobrar y otras cuentas por cobrar corrientes (Nota 5)	\$ 66.292.957.744,00	\$ 67.058.501.658,98
Activos No financieros - Anticipos (Nota 6)	\$ 2.186.995,72	\$ 39.537.837,22
Anticipo de Impuestos (Nota 7)	\$ 3.537.209.099,97	\$ 3.540.872.025,66
Aporte por cobrar		
Deudores Varios (Nota 8)	\$ 51.313.753,22	\$ 52.167.328,08
Deterioro Acumulado de cuentas por cobrar corrientes (Nota 9)	-\$ 13.966.071.817,00	-\$ 3.509.387.252,30
Inventarios (Nota 10)	\$ 3.137.572.800,69	\$ 2.549.492.484,25
Total activos corrientes	\$ 79.277.759.991,67	\$ 72.497.814.691,57
ACTIVOS NO CORRIENTES:		
Cuentas comerciales por cobrar y otras cuentas por cobrar NO corrientes (Nota 5)	\$ 20.165.102.767,41	\$ 26.336.008.084,00
Deterioro Acumulado de cuentas por cobrar NO corrientes (Nota 9)	-\$ 12.993.234.097,69	-\$ 10.585.072.331,00
Propiedad, planta y equipo (Nota 11)	\$ 10.988.990.210,94	\$ 7.504.535.091,94
Depreciacion Acumulada	-\$ 4.565.185.929,98	-\$ 3.029.368.199,98
Intangibles (Nota 12)	\$ 58.887.029.895,94	\$ 58.887.029.895,94
Amortizaciones	-\$ 8.707.025.068,98	-\$ 6.249.647.652,76
Impuesto Diferido (Nota 13)	\$ 938.209.489,00	\$ 1.038.216.731,63
Total activos no corrientes	\$ 64.713.887.266,64	\$ 73.901.701.619,77
TOTAL ACTIVO	\$ 143.991.647.258,31	\$ 146.399.516.311,34
PASIVO		
PASIVOS CORRIENTES:		
Cuentas comerciales por pagar y otras cuentas por pagar - arrendamientos financieros (Nota 14)	\$ 24.019.039.550,28	\$ 23.855.740.378,77
Cuentas por pagar	\$ 2.490.972.706,81	\$ 3.153.812.902,85
Acreedores Varios	\$ 5.103.142,93	\$ 1.076.847,02
Retencion por pagar (Nota 15)	\$ 1.155.854.865,70	\$ 965.819.975,44
Beneficios a empleados (Nota 16)	\$ 1.024.020.719,00	\$ 945.941.299,00
Impuesto por pagar (Nota 17)	\$ 7.476.206.516,39	\$ 7.690.146.567,45
Otros pasivos (Nota 18)	\$ 4.500.000,00	\$ 702.449.903,57
Total pasivos corrientes	\$ 36.175.697.501,11	\$ 37.314.987.874,10
PASIVOS NO CORRIENTES:		
Obligaciones por arrendamiento financiero (Nota 19)	\$ 2.216.970.000,00	\$ 3.116.806.078,00
Total pasivos no corrientes	\$ 2.216.970.000,00	\$ 3.116.806.078,00
TOTAL PASIVO	\$ 38.392.667.501,11	\$ 40.431.793.952,10
PATRIMONIO		
Capital emitido (Nota 20)	\$ 83.500.462.419,00	\$ 83.500.462.419,00
Reservas	\$ 3.890.679.350,55	\$ 1.942.080.747,71
Ganancias acumuladas	\$ 17.168.644.823,47	\$ 19.086.326.357,97
Otros resultados integrales del ejercicio	\$ 1.039.193.164,18	\$ 1.438.852.834,56
Total patrimonio neto	\$ 105.598.979.757,20	\$ 105.967.722.359,24
TOTAL PASIVOS MAS PATRIMONIO	\$ 143.991.647.258,31	\$ 146.399.516.311,34


ROMULO EUSTORGIO RODADO VILLA
Representante Legal



ALFONSO PEREZ HORTA
Revisor Fiscal
Tarjeta profesional No. 108125-T
(Ver mi opinión adjunta)


NEIDI JACOME DONADO
Contador Público
Tarjeta profesional No.113365-T

MIREB BARRANQUILLA IPS SAS
Nit 901.139.193-1
ESTADO DE RESULTADOS INTEGRAL
POR LOS AÑOS TERMINADOS EL 31 DE DICIEMBRE DEL 2021 Y 2020
(En pesos Colombianos)

	2021		2020
INGRESOS (Nota 21)	\$ 267.690.462.365,41	\$	222.488.180.990,70
Ingresos Operacionales de ventas	\$ 259.136.177.935,46	\$	222.488.180.990,70
Otros Ingresos operacionales por resolucion 2276	\$ 3.529.824.839,00	\$	-
Otros Ingresos operacionales por resolucion 2296	\$ 1.960.778.260,00	\$	-
Otros Ingresos operacionales por resolucion 1161	\$ 3.063.681.330,95	\$	-
Costo de ventas (Nota 22)	\$ 236.958.304.890,88	\$	191.713.456.576,16
Ganancia bruta	\$ 30.732.157.474,53	\$	30.774.724.414,54
Otros ingresos (Nota 23)	\$ 355.000.576,26	\$	2.524.104.923,85
Gastos de administración (Nota 24)	\$ 6.341.323.035,75	\$	6.121.720.310,04
Ganancia antes de impuesto	\$ 24.745.835.015,04	\$	27.177.109.028,35
Impuestos a las ganancias (Nota 25)	\$ 7.477.182.948,94	\$	7.690.146.567,45
Impuestos Diferido	\$ 100.007.242,63	\$	400.636.102,93
Ganancia o Perdida del año	\$ 17.168.644.823,47	\$	19.086.326.357,97


ROMULO EUSTORGIO RODADO VILLA
 Representante Legal


ALFONSO PEREZ HORTA
 Revisor Fiscal
 Tarjeta profesional No. 108125-T
 (Ver mi opinión adjunta)


NEIDI JACOME DONADO
 Contador Público
 Tarjeta profesional No.113365-T

Las notas adjuntas forman parte integral de estos estados financieros

MIREB BARRANQUILLA IPS SAS

Nit 901.139.193-1

ESTADOS DE FLUJO DE EFECTIVO**POR LOS AÑOS TERMINADOS EL 31 DE DICIEMBRE DE 2021 Y 2020****(En pesos colombianos)**

	2021		2020
<u>FLUJO DE EFECTIVO PRECEDENTE DE ACTIVIDADES DE OPERACIÓN</u>			
GANANCIA DEL AÑO	\$ 17.168.644.823,47	\$	19.086.326.357,97
Depreciacion	\$ 1.535.817.730,00	\$	837.882.353,00
Amortizaciones	\$ 2.457.377.416,22	\$	2.329.440.860,72
Impuesto Diferido	\$ 100.007.242,63	\$	400.636.102,93
Deteriolo de Cartera	\$ 12.864.846.331,39	\$	5.550.960.131,30
Subtotal	\$ 34.126.693.543,71	\$	28.205.245.805,92
Efectivo Generado en Operación	\$ 34.126.693.543,71	\$	28.205.245.805,92
<u>CAMBIOS EN ACTIVOS Y PASIVOS OPERACIONALES</u>			
Proveedores Nacionales	\$ 163.299.171,51	-\$	6.770.864.114,55
Deudores	\$ 6.978.316.573,62	-\$	10.448.706.356,32
Inventarios	-\$ 588.080.316,44	-\$	1.129.935.463,50
Cuentas por Pagar	-\$ 468.779.009,87	\$	112.186.730,36
Impuestos, Gravámenes y Tasas	-\$ 213.940.051,06	\$	737.230.742,27
Pasivos laborales	\$ 78.079.420,00	\$	81.697.979,00
Otros Pasivos	-\$ 697.949.903,57	\$	701.347.207,57
Subtotal:	\$ 5.250.945.884,19	-\$	16.717.043.275,17
Flujo Neto de Efectivo en Actividades de Operación	\$ 39.377.639.427,90	\$	11.488.202.530,75
<u>ACTIVIDADES DE INVERSION</u>			
Aumento - Intangibles		-\$	631.905.924,94
Aumento en Activos fijos	-\$ 3.484.455.119,00	-\$	2.410.672.130,00
Flujo Neto de Efectivo en Actividades de Inversión	-\$ 3.484.455.119,00	-\$	3.042.578.054,94
<u>ACTIVIDADES DE FINANCIACION</u>			
Otras Obligaciones	-\$ 899.836.078,00	\$	160.846.078,00
Pago de Utilidades (Dividendos)	-\$ 17.537.387.425,51	-\$	8.414.333.401,71
Flujo de Efectivo en Actividades de Financiación	-\$ 18.437.223.503,51	-\$	8.253.487.323,71
Aumento (Disminución) del Efectivo a Dic. 31	\$ 17.455.960.805,39	\$	192.137.152,10
Efectivo al 31 de diciembre del año anterior	\$ 2.766.630.609,68	\$	2.574.493.457,58
Efectivo al 31 de diciembre del Presente año	\$ 20.222.591.415,07	\$	2.766.630.609,68

ROMULO EUSTORGIO RODADO VILLA

Representante Legal

ALFONSO PÉREZ HORTA

Revisor Fiscal

Tarjeta profesional No. 180125-T

(Ver mi opinión adjunta)

Neide Jácome D.
NEIDI JÁCOME DONADO

Contador Público

Tarjeta profesional No.113365-T

Las notas adjuntas son parte integrante de los Estados Financieros.

MIREB BARRANQUILLA IPS SAS

Nit 901.139.193-1


ESTADOS DE CAMBIOS EN EL PATRIMONIO


POR LOS AÑO TERMINADO A DICIEMBRE 31 DEL 2021 Y 2020

(En pesos colombianos)

	CAPITAL EMITIDO	RESERVAS	GANANCIA ACUMULADAS	TOTAL
SALDOS AL 1 DE ENERO DE 2020	\$ 83.500.462.419,00	\$ 1.007.154.814,19	\$ 10.788.112.169,79	\$ 95.295.729.402,98
Reserva legal		\$ 934.925.933,52		\$ 934.925.933,52
Pago de dividendos			-\$ 9.349.259.335,23	-\$ 9.349.259.335,23
Otro resultado integral del año				
Utilidad (pérdida) del año	\$ -	\$ -	\$ 19.086.326.357,97	\$ 19.086.326.357,97
Utilidades acumuladas				\$ -
SALDOS AL 31 DE DICIEMBRE DE 2020	\$ 83.500.462.419,00	\$ 1.942.080.747,71	\$ 20.525.179.192,53	\$ 105.967.722.359,24
Reserva legal		\$ 1.948.598.602,84	-\$ 1.948.598.602,84	\$ -
Impuesto Diferido				\$ -
Pago de dividendos			-\$ 17.537.387.425,51	-\$ 17.537.387.425,51
Otro resultado integral del año				\$ -
Utilidad (pérdida) del año	\$ -	\$ -	\$ 17.168.644.823,47	\$ 17.168.644.823,47
Utilidades acumuladas				
SALDOS AL 31 DE DICIEMBRE 2021	\$ 83.500.462.419,00	\$ 3.890.679.350,55	\$ 18.207.837.987,65	\$ 105.598.979.757,20


ROMULO EUSTORGIO RODADO VILLA
Representante Legal


ALFONSO PEREZ HORTA
Revisor Fiscal
Tarjeta profesional No. 108125-T


NEIDI JACOME DONADO
Contador Público
Tarjeta profesional No.113365-T