

MIREB BARRANQUILLA IPS SAS
Nit 901.139.193-1
ESTADOS DE SITUACIÓN FINANCIERA
POR LOS AÑOS TERMINADOS EL 31 DE DICIEMBRE DEL 2020 Y 2019
(En pesos Colombianos)

	2020	2019
ACTIVO		
ACTIVOS CORRIENTES:		
Efectivo y equivalentes en efectivo (Nota 4)	\$ 2.766.630.609,68	\$ 2.574.493.457,58
Cuentas comerciales por cobrar y otras cuentas por cobrar(Nota 5)	\$ 93.394.509.742,98	\$ 83.469.883.338,94
Activos No financieros - Anticipos (Nota 6)	\$ 39.537.837,22	\$ 20.933.197,01
Anticipo de Impuestos (Nota 7)	\$ 3.540.872.025,66	\$ 3.072.383.093,67
Aporte por cobrar		
Deudores Varios (Nota 8)	\$ 52.167.328,08	\$ 15.180.948,00
Deterioro Acumulado de cuentas por cobrar (Nota 9)	\$ (14.094.459.583,30)	\$ (8.543.499.452,00)
Inventarios (Nota 10)	\$ 2.549.492.484,25	\$ 1.419.557.020,75
Total activos corrientes	\$ 88.248.750.444,57	\$ 82.028.931.603,95
ACTIVOS NO CORRIENTES:		
Propiedad, planta y equipo (Nota 11)	\$ 7.504.535.091,94	\$ 5.093.862.961,94
Depreciacion Acumulada	\$ (3.029.368.199,98)	\$ (2.191.485.846,98)
Intangibles (Nota 12)	\$ 58.887.029.895,94	\$ 58.255.123.971,00
Amortizaciones	\$ (6.249.647.652,76)	\$ (3.920.206.792,04)
Impuesto Diferido (Nota 13)	\$ 1.038.216.731,63	\$ 1.438.852.834,56
Total activos no corrientes	\$ 58.150.765.866,77	\$ 58.676.147.128,48
TOTAL ACTIVO	\$ 146.399.516.311,34	\$ 140.705.078.732,43
PASIVO		
PASIVOS CORRIENTES:		
Cuentas comerciales por pagar y otras cuentas por pagar - arrendamientos financieros (Nota 14)	\$ 23.855.740.378,77	\$ 30.626.604.493,32
Cuentas por pagar	\$ 3.153.812.902,85	\$ 3.196.031.708,24
Acreeedores Varios	\$ 1.076.847,02	\$ 6.481.074,90
Retencion por pagar (Nota 15)		
Beneficios a empleados (Nota 16)	\$ 965.819.975,44	\$ 806.010.211,81
Provisiones Impuesto por pagar (Nota 17)	\$ 945.941.299,00	\$ 864.243.320,00
Otros pasivos (Nota 18)	\$ 7.690.146.567,45	\$ 6.952.915.825,18
Total pasivos corrientes	\$ 702.449.903,57	\$ 1.102.696,00
	\$ 37.314.987.874,10	\$ 42.453.389.329,45
PASIVOS NO CORRIENTES:		
Obligaciones por arrendamiento financiero (Nota 19)	\$ 3.116.806.078,00	\$ 2.955.960.000,00
Total pasivos no corrientes	\$ 3.116.806.078,00	\$ 2.955.960.000,00
TOTAL PASIVO	\$ 40.431.793.952,10	\$ 45.409.349.329,45
PATRIMONIO		
Capital emitido (Nota 20)	\$ 83.500.462.419,00	\$ 83.500.462.419,00
Reservas	\$ 1.942.080.747,71	\$ 1.007.154.814,19
Ganancias acumuladas	\$ 19.086.326.357,97	\$ 10.788.112.169,79
Otros resultados integrales del ejercicio	\$ 1.438.852.834,56	\$
Total patrimonio neto	\$ 105.967.722.359,24	\$ 95.295.729.402,98
TOTAL PASIVOS MAS PATRIMONIO	\$ 146.399.516.311,34	\$ 140.705.078.732,43

ROMULO EUSTORGO RODADO VILLA

Representante Legal

NEIDI JACOME DONADO

Contador Público

Tarjeta profesional No.113365-T

ALFONSO PEREZ HORTA

Revisor Fiscal

Tarjeta profesional No. 108125-T

(Ver mi opinión adjunta)

Las notas adjuntas forman parte integral de estos estados financieros

MIREB BARRANQUILLA IPS SAS
Nit 901.139.193-1
ESTADO DE RESULTADOS INTEGRAL
POR LOS AÑOS TERMINADOS EL 31 DE DICIEMBRE DEL 2020 Y 2019
(En pesos Colombianos)


	2020		2019
INGRESOS (Nota 21)	\$ 222.488.180.990,70	\$	213.588.649.851,93
Costo de ventas (Nota 22)	\$ 191.713.456.576,16	\$	191.989.700.230,92
Ganancia bruta	\$ 30.774.724.414,54	\$	21.598.949.621,01
Otros ingresos (Nota 23)	\$ 2.524.104.923,85	\$	601.292.719,00
Gastos de administración (Nota 24)	\$ 5.468.845.702,84	\$	5.355.952.409,05
Otros gastos			
Costos financieros (Nota 25)	\$ 652.874.607,20	\$	542.114.770,55
Ganancia antes de impuesto	\$ 27.177.109.028,35	\$	16.302.175.160,41
Impuestos a las ganancias (Nota 26)	\$ 7.690.146.567,45	\$	6.952.915.825,18
Impuestos Diferido	\$ 400.636.102,93	\$	1.438.852.834,56
Ganancia o Perdida del año	\$ 19.086.326.357,97	\$	10.788.112.169,79



ROMULO EUSTORGIO RODADO VILLA
Representante Legal



NEIDI JACOME DONADO
Contador Público
Tarjeta profesional No.113365-T



ALFONSO PEREZ HORTA
Revisor Fiscal
Tarjeta profesional No. 108125-T
(Ver mi opinión adjunta)

Las notas adjuntas forman parte integral de estos estados financieros

MIRED BARRANQUILLA IPS SAS

Nit 901.139.193-1

ESTADOS DE FLUJO DE EFECTIVO

POR LOS AÑOS TERMINADOS EL 31 DE DICIEMBRE DEL 2020 Y 2019

(En pesos Colombianos)


	2020	2019
FLUJO DE EFECTIVO PRECEDENTE DE ACTIVIDADES DE OPERACIÓN		
GANANCIA DEL AÑO	\$ 19.086.326.357,97	\$ 10.788.112.169,79
Cargos(abonos) a resultado que no afectan flujo de efectivo:		
Depreciaciones	\$ 837.882.353,00	\$ 1.119.741.820,67
Amortizaciones	\$ 2.329.440.860,72	\$ 2.064.880.344,47
Subtotal....	\$ 22.253.649.571,69	\$ 13.972.734.334,93
Efectivo Generado en Operación	\$ 22.253.649.571,69	\$ 13.972.734.334,93
CAMBIOS EN ACTIVOS Y PASIVOS OPERACIONALES		
Proveedores Nacionales	\$ (6.770.864.114,55)	\$ 4.504.692.717,78
Inversiones		
Deudores	\$ (4.897.746.225,02)	\$ (8.800.025.290,93)
Inventarios	\$ (1.129.935.463,50)	\$ 602.296.183,03
Otros Activos	\$ 400.636.102,93	\$ (1.438.852.834,56)
Cuentas por Pagar	\$ 112.186.730,36	\$ 929.901.258,14
Impuestos, Gravámenes y Tasas	\$ 737.230.742,27	\$ 657.511.289,99
Nomina Por pagar		
Pasivos laborales	\$ 81.697.979,00	\$ 175.239.210,54
Otros Pasivos	\$ 701.347.207,57	\$ (86.543.575,00)
Subtotal:	\$ (10.765.447.040,94)	\$ (3.455.781.041,01)
Flujo Neto de Efectivo en Actividades de Operación	\$ 11.488.202.530,75	\$ 10.516.953.293,92
ACTIVIDADES DE INVERSION		
Aumento - Intangible	\$ (631.905.924,94)	\$ (719.000,00)
Aumento en Activos fijos	\$ (2.410.672.130,00)	\$ (1.323.426.446,91)
Flujo Neto de Efectivo en Actividades de Inversión	\$ (3.042.578.054,94)	\$ (1.324.145.446,91)
ACTIVIDADES DE FINANCIACION		
Otras Obligaciones	\$ 160.846.078,00	\$ (369.495.000,00)
Pago de Utilidades (Dividendos)	\$ (8.414.333.401,71)	\$ (8.857.956.927,84)
Flujo de Efectivo en Actividades de Financiación	\$ (8.253.487.323,71)	\$ (9.227.451.927,84)
Aumento (Disminución) del Efectivo a Dic. 31	\$ 192.137.152,10	\$ (34.644.080,83)
Efectivo al 31 de diciembre del año anterior	\$ 2.574.493.457,58	\$ 2.609.137.538,41
Efectivo al 31 de diciembre del Presente año	\$ 2.766.630.609,68	\$ 2.574.493.457,58



ROMULO EUSTORGIO RODADO VILLA
Representante Legal



NEIDI JACOME DONADO
Contador Público
Tarjeta profesional No.113365-T



ALFONSO PEREZ HORTA
Revisor Fiscal
Tarjeta profesional No. 108125-T
(Ver mi opinión adjunta)

MIREB BARRANQUILLA IPS SAS

Nit 901.139.193-1

ESTADOS DE CAMBIOS EN EL PATRIMONIO

POR LOS AÑOS TERMINADOS A DICIEMBRE 31 DEL 2020 Y 2019

(En pesos colombianos)


	CAPITAL EMITIDO	RESERVAS	GANANCIA ACUMULADAS	TOTAL
SALDOS AL 1 DE ENERO DE 2019	\$ 83.500.462.419,00		\$ 9.865.111.742,03	\$ 93.365.574.161,03
Reserva legal		\$ 1.007.154.814,19		\$ 1.007.154.814,19
Pago de dividendos			\$ (8.857.956.927,84)	\$ (8.857.956.927,84)
Otro resultado integral del año				\$
Utilidad (pérdida) del año	\$	\$	\$ 10.788.112.169,79	\$ 10.788.112.169,79
Utilidades acumuladas			\$ (1.007.154.814,19)	\$ (1.007.154.814,19)
SALDOS AL 31 DE DICIEMBRE DE 2019	\$ 83.500.462.419,00	\$ 1.007.154.814,19	\$ 10.788.112.169,79	\$ 95.295.729.402,98
Reserva legal		\$ 934.925.933,52		\$ 934.925.933,52
Pago de dividendos			\$ (9.349.259.335,23)	\$ (9.349.259.335,23)
Otro resultado integral del año				\$
Utilidad (pérdida) del año	\$	\$	\$ 19.086.326.357,97	\$ 19.086.326.357,97
Utilidades acumuladas				
SALDOS AL 31 DE DICIEMBRE DE 2020	\$ 83.500.462.419,00	\$ 1.942.080.747,71	\$ 20.525.179.192,53	\$ 105.967.722.359,24



ROMULO EUSTORGIO RODADO VILLA
Representante Legal



NEIDI JACOME DONADO
Contador Público
Tarjeta profesional No.113365-T



ALFONSO PEREZ HORTA
Revisor Fiscal
Tarjeta profesional No. 108125-T
(Ver mi opinión adjunta)